

# BALKÓNOVÉ VÝPLNĚ

MAX EXTERIÉR je vysoce kvalitní stavební materiál, který se používá jako velkoplošná deska speciálně určená pro fasády objektů a výplně balkónového zábradlí. Garantovaná min. Životnost 50 let - potvrzena zkušební ústavem ÖKI Vídeň.

MAX EXTERIÉR fasádní desky jsou vysokotlaké lamináty vyrobené podle normy EN 438, Typ CGF s extrémní odolností proti atmosférickým vlivům. Odolnost je zajištěna dvojitým vytvrzením Acryl-polyurethanové-pryskyřice. Tyto desky již splňují požadavky připravované normy EN 438-6, Typ EDF.



**Formáty:**  
 2140 x 1060 mm = 2,27 m<sup>2</sup>  
 2800 x 1300 mm = 3,64 m<sup>2</sup>  
 4100 x 1300 mm = 5,33 m<sup>2</sup>  
 2800 x 1850 mm = 5,18 m<sup>2</sup>  
 4100 x 1850 mm = 7,59 m<sup>2</sup>

**Jádro:**  
 ■ hnědá barva, F- kvalita s protipožární úpravou  
 ■ požární klasifikace dle EN 13 501-1:B-s1, d0  
 šíření plamene po povrchu:  $i_1=0$  (mm.min<sup>-1</sup>)  
 ■ v provedení ALU - třída hořlavosti B2

**Povrch: NT**

Tloušťky: od 4 - 15 mm

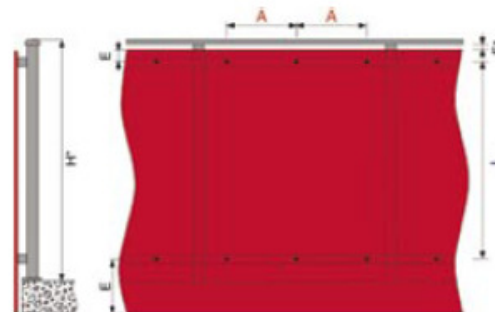
Pro balkónové výplně doporučujeme dle technického řešení tloušťky 6, 8, 10 mm.

- Přednosti:**
- vhodné pro veškeré venkovní užití
  - vysoká odolnost proti atmosférickým vlivům
  - antigrafitový povrch - vynikající čistitelnost
  - světlostálost
  - dvojitě tvrzení
  - odolnost proti oděru a úderu
  - odolnost proti rozpouštědlu
  - vysoká pevnost a samonosnost
  - jednoduchá montáž
  - dlouhá životnost
  - výběr z 81 UNI a DŘEVO dekorů
  - bez obsahu těžkých kovů

Pro sjednocení vnitřního balkónového prostoru lze vyrobit MAX EXTERIÉR fasádní desky se zadní stranou v bílé barvě 0890 NT.

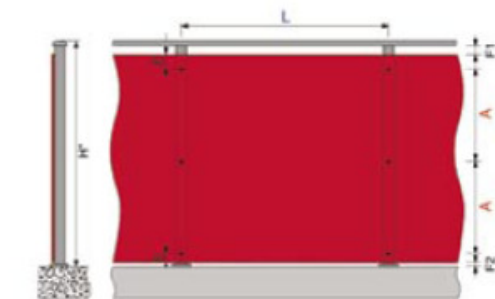


## PŘÍKLADY VARIANT UPEVNĚNÍ BALKÓNOVÝCH VÝPLNÍ



### MAX EXTERIÉR desky - NÝTOVANÉ

Tloušťka desky v mm	Výška zábradlí* H = 900 - 1100 mm max. odstup upevnění
6 mm	A 350
	L 800
8 mm	A 350
	L 950
10 mm	A 400
	L 1000



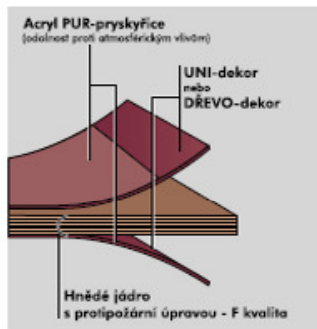
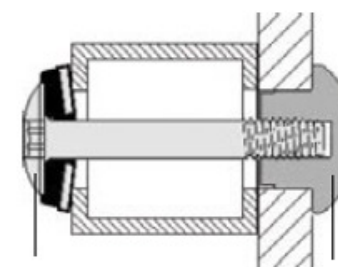

### MAX EXTERIÉR desky - ŠROUBOVANÉ

Tloušťka desky v mm	Výška zábradlí* H = 900 - 1100 mm max. odstup upevnění
6 mm	A 450
	L 850
8 mm	A 500
	L 1000
10 mm	A 550
	L 1100

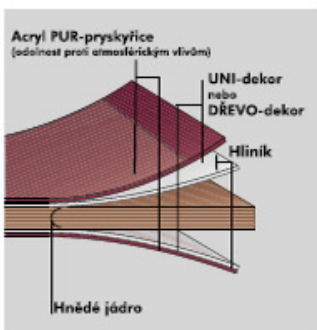
### MAX EXTERIÉR-ALU desky - ŠROUBOVANÉ

Tloušťka desky v mm	Výška zábradlí* H = 900 - 1100 mm max. odstup upevnění
6 mm	A 500
	L 1350

H\* Výška zábradlí musí odpovídat platným místním stavebním předpisům.



Složení kompaktních desek EXTERIÉR



Složení kompaktních desek EXTERIÉR-ALU