


Bodenbeläge für Doppelboden MERO-Floor NF 1400



890




660




788




443



880




624




800




420



761




621




290



220



720




626




770



560



710



772




773













500

Andere Farben sind ab 1000 m² möglich


Bahnenware 200 cm breit
Lieferzeit 4–5 Wochen

 Modul SL-Fliese ab Lager lieferbar
Lieferzeit: 1 Woche

	Bahnenware	SL-Fliese																
Abmessung/Breiten ISO 3018	200 cm	50 x 50 cm																
Faserzusammensetzung der Nutzschicht	100 % PA  die Strapazierfaser	35 % PA / 40 % PP / 25 % PES  die Strapazierfaser																
Rückenausführung	PES-Vlies	Schwerbeschichtung mit Vliesabdeckung																
Flächengewicht ISO 8543	1.350 g/m ²	4.500 g/m ²																
Gesamtdicke ISO 1765	6,5 mm	7,5 mm																
Fasereinsatzgewicht	650 g/m ²	600 g/m ²																
Elektrostatische Eigenschaften	ableitfähig	ableitfähig																
Erdableitwiderstand ISO 10965	≤ 1 x 10 ⁹ Ω	≤ 1 x 10 ⁹ Ω																
Begehversuch EN 1815	≤ 2 kV	≤ 2 kV																
Lichtechtheit ISO 105-B02	≥ 5	≥ 5																
Trittschallverbesserungsmaß ISO 140-8/EN ISO 717-2	ca. 22 dB	ca. 20 dB																
Wärmedurchlasswiderstand ISO 8302	ca. 0,12 K/W/m ²	ca. 0,08 K/W/m ²																
Brandverhalten EN 13501-1	C _{fl} -s1	C _{fl} -s1																
Brandverhalten DIN 4102	B1	B1																
Zusatzeignungen	       Fliese nicht treppene geeignet																	
Beanspruchungsbereich DIN EN 1470	Klasse 4 / extrem <table border="1" style="width: 100%; text-align: center;"> <thead> <tr> <th colspan="4">Strapazierwert</th> <th colspan="4">Komfortwert</th> </tr> </thead> <tbody> <tr> <td>extrem</td> <td>stark</td> <td>normal</td> <td>gering</td> <td>einfach</td> <td>gut</td> <td>hoch</td> <td>luxuriös</td> </tr> </tbody> </table>		Strapazierwert				Komfortwert				extrem	stark	normal	gering	einfach	gut	hoch	luxuriös
Strapazierwert				Komfortwert														
extrem	stark	normal	gering	einfach	gut	hoch	luxuriös											



Fb. 613 blau-grau



Fb. 880

Lagerbelag Bahnenware 186 cm

Modul SL-Fliese

Unter Beibehaltung von Qualitäts- und Gebrauchseigenschaften sind technische Änderungen möglich. Produktionsbedingte Farbabweichungen sind möglich.