

## REDUKCE UPEVŇOVACÍHO OTVORU PRO SÉRII 367



- redukce otvoru 12,2/10,2 mm  
- ocelová pozinkovaná  
F 540 066 176 Z redukce 12/10

## UPEVŇOVACÍ ROZTAŽNÁ POUZDRA PRO SÉRII 341



kruhový průřez

kód	pro světlost	upevňovací čep
R10	13,9-14,8	M10x65
R11	14,9-15,8	M10x65
R12	15,9-16,8	M10x65
R13	16,9-17,8	M10x65
R14	17,9-18,8	M10x65
R15	18,9-19,8	M10x65
R16	19,9-21,8	M10x65
R17	21,9-22,8	M10x65
R18	22,9-23,8	M10x65
R19	23,9-25,8	M10x65
R20	25,9-28,8	M10x65
R21	28,9-32	M10x65



čtvercový průřez

kód	pro světlost	upevňovací čep
R22	16,6-18,7	M10x65
R23	18,8-19,5	M10x65
R24	19,6-21,5	M10x65
R25	21,6-22,5	M10x65
R26	22,6-24,5	M10x65
R27	24,6-26,5	M10x65
R28	26,6-28,5	M10x65
R29	28,6-33,0	M10x65

## UPEVŇOVACÍ ROZTAŽNÁ POUZDRA KLADEK



kruhový průřez

kód	pro světlost	upevňovací šroub
R66	17,8 - 19,7	M10/M12x85
R67	19,8 - 21,7	M10/M12x85
R68	21,8 - 24,7	M10/M12x85
R69	24,8 - 28,7	M10/M12x85
R70	28,8 - 32,7	M10/M12x85



čtvercový průřez

kód	pro světlost	upevňovací šroub
R71	19,6 - 20,9	M10/M12x85
R72	21,0 - 21,9	M10/M12x85
R73	22,0 - 24,0	M10/M12x85
R75	25,8 - 28,5	M10/M12x85
R76	28,6 - 29,5	M10/M12x85
R77	29,6 - 32,7	M10/M12x85
R79	34,6 - 37,0	M10/M12x85

## UPEVŇOVACÍ DŘÍK PŘÍSTROJOVÝCH POJ. KOL



ocelový dřík s příčným zajišťovacím otvorem, pozinkovaný

kód	průměr	délka	zaj. otvor
Z22	22	45	M8
Z522	24	45	M8
Z24,5	24,5	45	M8
Z27,8	27,8	45	M8

Pozn.: jiné rozměry vyrobíme na zakázku.

## PŘÍSLUŠENSTVÍ VYSOKOZÁTĚŽOVÝCH POJ. KOL



Pedál směrové blokace pro sérii 712



mm  
59-80



mm  
12



Pedál směrové blokace pro sérii 824

r 824 GPL

105

12

## UPEVŇOVACÍ ČEPY S OVLÁDACÍ MECHANIKOU POJ. KOL PRO ZDRAVOTNICKÁ LŮŽKA



kód	průměr	délka	vzdál. vačky od dosedu trubky	zaj. otvor	prac. úhel vačky
Z2351	27,8	100	78,5	M8	41°/52°
Z4351	27,8	100	78,5	M8	30°/30°



Z8851	32	50	34	M6	41°/52°
Z9851	32	50	34	M6	30°/30°

## KRUHOVÉ NÁRAZNÍKY

### Kruhový nárazník se čtyřhranným otvorem



těleso z TPU	Průměr	Otvor	RAL
49G095 25x25-5008	95	25x25	5008
49G095 25x25-5012	95	25x25	5012
49G095 30x30-5008	95	30x30	5008
49G095 30x30-5012	95	30x30	5012
49G095 35x35-5012	95	35x35	5012

### Kruhový nárazník s kruhovým otvorem



těleso z TPU	Průměr	Otvor	RAL
49G095 22-5008	95	22	5008
49G095 25-5008	95	25	5008
49G095 25-5012	95	25	5012
49G095 28-5008	95	28	5008
49G095 32-5008	95	32	5008
49G095 32-5012	95	32	5012
49G095 32-1002	95	32	1002
49G095 35-5008	95	35	5008

## PŘÍSLUŠENSTVÍ POJ. KOL PRO ZDRAVOTNICKÁ LŮŽKA

### Dvouramenný pedál pravý



DHR



KDHR

### Dvouramenný pedál levý



DHL



KDHL

### Jednoramenný pedál pravý



EHR



KEHR

### Jednoramenný pedál levý



EHL



KEHL

### Přenosová páka krátká



MNK

### Přenosová páka dlouhá



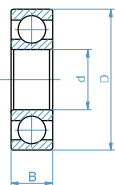
MNL

# PŘÍSLUŠENSTVÍ



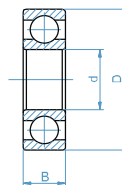
- jednořadé kuličkové ložisko
- s těsněním 2RS nebo 2Z

	D	d	B
K47/25x12Z-6005 2RS	47	25	12
K47/20x14Z-6204 2RS	47	20	14
K52/25x15Z-6205 2RS	52	25	15
K62/30x16Z-6206 2RS	62	30	16
K72/35x17Z-6207 2RS	72	35	17
K110/60x22Z-6212 2RS	110	60	22
K72/30x19Z-6306 2RS	72	30	19
K90/40x23Z-6308 2RS	90	40	23



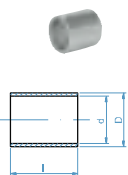
- jednořadé kuličkové ložisko pro teploty -40°C/+400°C
- s těsněním 2Z

	D	d	B
K32/12x10HT-6201 2Z	32	12	10



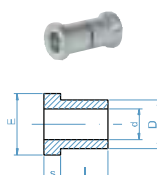
- distanční kroužek kuličkových ložisek
- ocelový, zinkovaný

	D	d	I
DK24/21x30Z	24	21	30
DK24/21x32Z	24	21	32
DK30/26x30Z	30	26	30
DK30/26x32Z	30	26	32



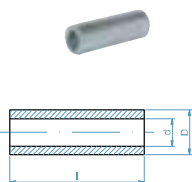
- distanční vložka kuličkových ložisek
- ocelová, zinkovaná

	D	d	s	I	E
DV20/12x19+1,1Z	19,8	12,5	1,1	19	24,8
DV20/12x19+1,75Z	19,8	12,5	1,75	19	24,8
DV20/12x19+2,5Z	19,8	12,5	2,5	19	24,8
DV20/12x19+6,75Z	19,8	12,5	6,75	19	24,8



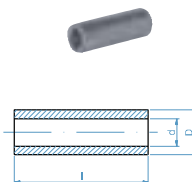
- dist. trubička pro kluzné uložení a válečková ložiska
- ocelová, zinkovaná

	D	d	I
DT10/8x41Z	10	8,2	41
DT10/8x47Z	10	8,2	47
DT12/8x29,2Z	12	8,2	29,2
DT12/8x36,5Z	12	8,2	36,5
DT12/8x37,2Z	12	8,2	37,2
DT12/8x41Z	12	8,2	41
DT12/8x46,2Z	12	8,2	46,2
DT12/8x47Z	12	8,2	47
DT15/8x46,2Z	15	8,2	46,2
DT15/10x47Z	15	10,2	47
DT20/12x60Z	20	12,2	60
DT20/12x61Z	20	12,2	61



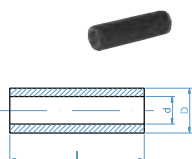
- dist. trubička pro kluzné uložení a válečková ložiska
- nerezová

	D	d	I
DT10/9x28E	10	9	28
DT10/8x41E	10	8,2	41
DT10/8x47E	10	8,2	47
DT12/8x41E	12	8,2	41
DT12/8x47E	12	8,2	47
DT12/9x33E	12	9	33
DT12/10x41E	12	10,2	41
DT15/10x47E	15	10,2	47
DT20/12x60E	20	12,2	60



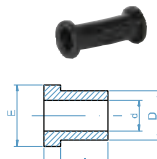
- distanční trubička pro kluzné uložení vysokoteplotních kol série 02
- nerezová potažená teflonem
- pro teploty -40°C/+400°C

	D	d	I
DT12/8x41ET	12	8	41



- distanční vložka pro kluzné uložení vysokoteplotních kol série 02
- vyrobena ze speciální plastové směsi
- pro teploty -40°C/+400°C

	D	d	s	I	E
DV12/10x17,5+2,5T	12	10,2	2,5	17,5	18,5
DV15/12x17,5+2,5T	15	12,2	2,5	17,5	21,5



- hřídel - osový šroub s maticí
- ocelový, zinkovaný

	d	I
AXM8x40Z	M8	40
AXM8x50Z/357	M8	50
AXM8x50Z	M8	50
AXM8x60Z	M8	60
AXM12x75Z	M12	75
AXM12x80Z	M12	80
AXM12x85G	M12	85
AXM12x90G	M12	90
AXM12x160G	M12	160
AXM16x180G	M16	180



- protivláknová krytka
- ocelová, zinkovaná

detaily na vyžádání

