

Silentia Silver Line

UNIKÁTNÍ SYSTÉM VARIABILNÍCH MOBILNÍCH ZÁSTĚN



Unikátní systém variabilních mobilních zástěn – jednoduché a užitečné

Silentia Silver Line je patentovaný systém variabilních zástěn, který byl vyvinut k snadnému vytvoření přívětivějšího prostředí a pocitu soukromí pro pacienty, ležící často ve vícelůžkových pokojích, a pro personál v nemocnicích, ostatních pečovatelských zařízeních a soukromých klinikách.

Základem systému je důmyslně zkonstruovaná skládací zástěna, která umožňuje jednoduše provést potřebné ohraničení prostoru. Přepážka jsou svým ukotvením umístovány mezi lůžka v nemocničních pokojích, aby

v případě potřeby mohla poskytovat soukromí, když je u nemocného návštěva, při ošetřování sestrou nebo když pacient vykonává osobní hygienu. Své uplatnění nachází zejména na jednotkách intenzivní péče a na pooperačních odděleních, ale také v ordinacích lékařů. Silentia Silver Line je výrobek firmy Silentia Screen, která byla založena v roce 1990 a je úspěšná v přibližně 30 zemích po celém světě. Nový model mobilní stěny je výsledkem důkladného výzkumu, během kterého byly de-

Trvale nainstalovaná zástěna může být použita ve vícelůžkových pokojích. Všimněte si, že se díky své mobilitě přepážka nedostane při vstávání pacientovi do cesty.



Přiložená pojezdová kola mají obousměrnou brzdu.

sign, provedení a kvalita většiny komponentů změněny a vylepšeny. Nicméně základní myšlenka zůstala stejná, jako předtím – dokonalé vlastnosti zástěny, obsahující dokonce hluk absorbující materiál, je vždy připravena k využití, nebrání dennímu světlu a je i omyvatelná. Splňuje pokud možno všechny zákaznické požadavky, a to jak z hlediska užitekosti, tak i designu.

Dokonalé provedení a design – Jednoduše udržovatelná

Vždy v pohotovosti

Neubírají denní světlo



Uvolnění brzdy kol, vytažení zástěny a zafixování ve vybrané poloze je velmi snadné.



Nápaditý design a spousta využití

Myšlenka na mobilní zástěny vzešla od zdravotníků a tak zástěny mají jednoduchou, a důmyslnou konstrukci. Pokud se skládací zástěna nepoužívá, zabírá jen málo prostoru. Její délka je libovolně až do celkové délky nastavitelná. Lze ji i ohnout a upevnit v jakékoli pozici. Výška (zde 1,45 m) byla vybrána pro maximální využití denního světla a pro zachování přehledu personálu

po celé místnosti. Protože je zástěna připevněna ke stěně, nebrání stropním závěsům (např. přístroje, otop. Pomůcky). zástěna také splňuje hygienické požadavky – hladký povrch je omyvatelný a snáší běžné čisticí i desinfekční prostředky.


Škálu použití mobilní stěny rozšiřuje její připevnění k zástěnovému podvozku, takže může být snadno



přemístěná tam, kde jí je třeba. K tomuto účelu jsou zde rovněž speciální zástěnové podvozky.



Je-li zástěna namontována na podvozek (speciální zástěnový podvozek), vytváří volně stojící pojízdnou zástěnu, která může být použita kdekoliv je třeba.



Pojízdná zástěna je obvyklá skládací mobilní zástěna, která je upevněna na základní zástěnový podvozek , který tvoří krajní nebo střední část soustavy. Maximální možná délka takové sestavy je až 2x15 dílů (2x 3,75 m = 7,50 metru!).



Silentia Silver Line byla vyvinuta k použití v nemocnicích, zdravotních centrech, stejně dobře na soukromých klinikách, jako třeba na gynekologiích. Zde je zástěna užívána k zaclonění výhledu ode dveří, ale může být také například užita jako zástěna pro vyšetřujícího.

Přehled pro personál – soukromí pro pacienta

Silentia Silver Line může být použita uvnitř ve všech případech, kde je třeba poskytnout rychlé vytvoření pocitu soukromí, jako třeba v pokojích pacientů, ordinacích, jednotkách intenzivní péče a pooperačních odděleních. Lze ji připevnit tak, aby zajistila soukromí, pokud se otevřou náhle dveře a nebo může být využita k vytvoření zakrytého rohu pro vyšetřujícího nebo oblékání pacientů. Zástěna zde použité jsou ve dvou výškách (1,45 a 1,85 m), v šesti délkách (1,25 až 3,75 m) a ve více provedeních ukotvení. Jsou tu také clonící panely pro speciální účely, jako třeba náš čerstvě vyvinutý rentgenový štít.

Na zedpřipevněné zástěny umožňují rozdělit místnost. Zástěna je vždy po ruce, složená ke stěně a připravená k rychlému přepažení v případě potřeby. Lze ji jednoduše zafixovat v jakékoli pozici a také ohýbat. Počítali jsme pro Vás také s možností, kde i okraj zástěny, připevněný ke zdi, je možné po speciální nástěnné kolejnicové konstrukci podle potřeby posouvat vlevo či vpravo, což zvýší flexibilitu zástěny a variabilitu úprav prostoru v místnosti. Z této kolejnicové konstrukce lze i zástěnu sejmout a upevnit třeba na zástěnový podvozek a vytvořit si tak v případě potřeby mobilní zástěnu.





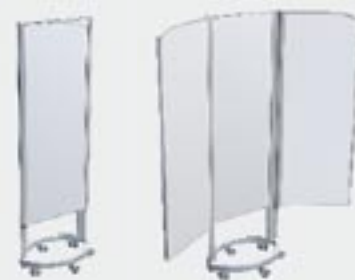
Zástěnu lze též připevnit na zed'nástěnnou upevňovací konzol s pevnou nebo nastavitelnou mezerou, což zaručuje volný prostor mezi zástěnou a zdí pro připojení přístrojů (zde např. pro dialýzu).



zástěna je vhodná pro použití v řadě léčebných procedur, například na rehabilitačních pracovištích, fyzioterapii a při masážích.



Zde je k vidění dvoulůžkový nemocniční pokoj se zástěnou připevněnou pevně ke zdi. Lze jí snadno složit, pokud má pacient chuť ke společenskému kontaktu a vytvořit soukromí, pokud je právě u pacienta lékař nebo si chce pacient odpočinout.



Mobilní 3 dílná zástěna je volně stojící pojízdná zástěna se dvěma otočnými křídly, nastavitelnými do různých poloh. Používá se při zastiňování konců postelí, k poskytnutí dočasného zclonění při oblékání nebo na chodbách. Všimněte si jak je upevnění kol zaoblené kvůli prevenci zakopnutí. Výška: zde 1,55 m. Délka v rozloženém stavu: 1,5 m. Délka ve složeném stavu: 0,55 m.

Často je zde speciální potřeba pro zastiňování na pooperačních odděleních a jednotkách intenzivní péče. Zde Silentia Silver Line zaručuje efektivní clonění mezi lůžky pacientů při zachování vzdušnosti místnosti a volného výhledu pro personál. Při vyžadování většího soukromí pacientů může být na konec postele umístěna 3-dílná pojízdná zástěna. Možností je zvolit až 15-ti dílnou zástěnu, která je dost dlouhá (3,75 m) na to, aby se zclonila také konec lůžka.

Lehce přizpůsobitelná odlišným potřebám poskytované péče

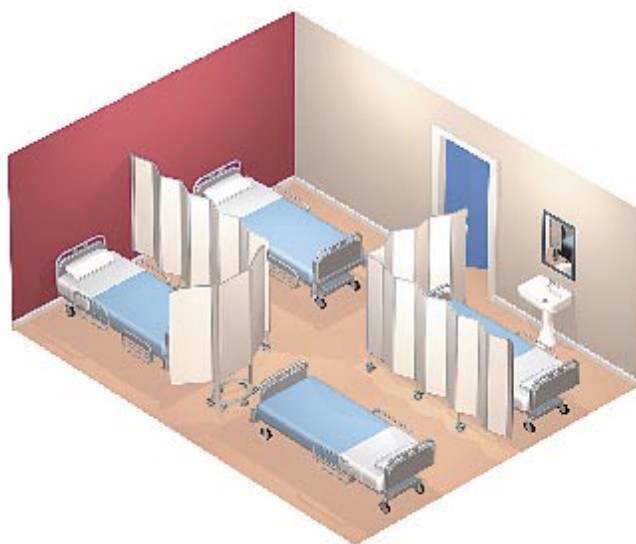
Silentia Silver Line je praktické a jednoduché řešení pro širokou škálu využití. Zde ukazujeme několik příkladů, jak může být skládací zástěna využita k vytvoření soukromí pacientů v řadě rozdílných požadavků. Stačí se podívat na možnosti!



Je důležité, když během vyšetřování nebo poskytování terapie mohou pacienti odpočívat a cítit se pohodlně. Toto lze snadno zajistit použitím 7-mi, 9-ti nebo 11-ti dílné zástěny, která zajistí pocit soukromí (prostorově oddělí pacienta od ostatních pacientů, pohybujících se po místnosti).




Jednotka intenzivní péče nebo pooperační oddělení je vybaveno zástěnami 7-mi a 9-ti dílnými, z pohledu personálu ve zkracujících se délkách pro zachování celkového přehledu. V případech, kdy je zapotřebí dočasné zajištění soukromí i v nohách postele, je použití mobilní třídílné přepážky ideálním řešením.



K vytvoření pocitu soukromí ve čtyřlůžkovém pokoji s pečovatelskou službou byla použita 15 dílná zástěna, která může být zahnuta okolo konce postele a k ní ještě 9 dílná zástěna, kombinovaná s 3 dílnou mobilní přepážkou.

Barvy

Zástěny si můžete vybrat v barevném provedení podle uvedeného vzorníku, která Vám bude nejvíce vyhovovat. Výrobce zatím vyrábí tento sortiment barev, aby pokud možno ladil s nerezovým provedením kovových dílů.



Bílá



Ocean
(viz. str. 2-3)




Savana
(viz. str. 7)



Papyrus
(viz. str. 7)




Les
(viz. str. 6)



Tropical
(viz. titulní strana)



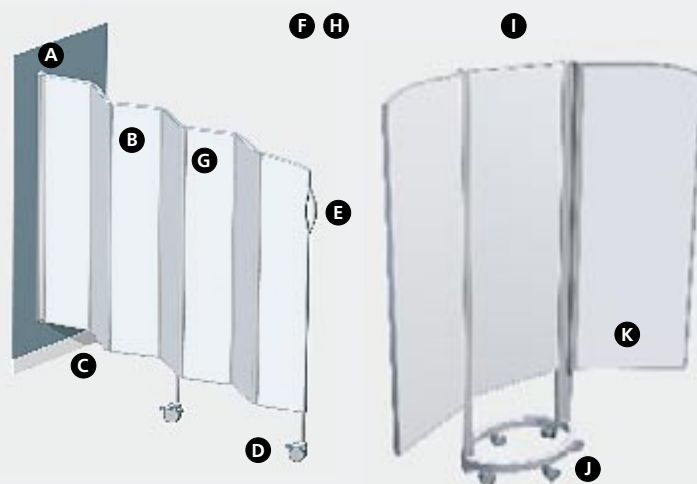
V ordinacích nebo na vyšetřovacích může být podle potřeby použita 7-ti, 9-ti nebo 11-ti dílná zástěna k zaclonění výhledu z prostoru ode dveří. Pro vytvoření rohu na převlékání nebo jako plenta mezi vyšetřujícím a pacientem může být použita také mobilní třídílná zástěna.



Například na porodnickém oddělení jsou 7-ti nebo 9-ti dílné zástěny na mezi postelí, upevněné na nástěnné kolejnici pro možnost postranního posunu a doplněné o flexibilní 7 dílnou zástěnu připevněnou na vozíku. Je-li tato pojízdná zástěna rentgenovou zástěnou, je nesmírně užitečná na ochranu ostatních, pokud je zapotřebí provést rentgenové vyšetření. V rohu místnosti je vyčleněn kout na kojení, vytvořený 9-ti dílnou nástěnnou zástěnou, kterou je upraveno soukromí podle potřeby.

Praktická a jednoduchá manipulace a údržba

Silentia Silver Line je výrobek firmy Silentia Screen, která je vysoce úspěšná od jejího založení v roce 1990. Její využití je stejné, ale více než 80% komponentů bylo upraveno a vylepšeno v nové verzi.



- A. Zástěna je připevněna ke stěně, takže je vždy po ruce. Lze ji také připevnit na nástěnný kolejnicový systém s pomocí svorek nebo na zástěnový podvozek pro volné použití.
- B. Na povrch zástěny se nezachycuje prach, její povrch lze snadno očistit.
- C. Mezera mezi podlahou a zástěnou usnadňuje čištění.
- D. Přiložená kolečka mají obousměrnou brzdu a jsou odpružená, aby se vyrovnávala nerovnosti podlahy. Otočné klouby a pogumovaná kolečka zaručují hladký a tichý pohyb. Kolečka lze jednoduše odejmout, pokud to údržba bude vyžadovat.
- E. Jednoduše uchopitelná rukojeť má nový, celistvý design.
- F. Zástěna nemá žádné závěsné úchytky, které by mohly překážet provozu stropních závěsů.
- G. Zástěna je možné dodat v šesti rozdílných délkách: od 1,25 m do 3,75 m a ve výškách od 1,45 m do 1,85 m.
- H. Menší výšky stěny (1,45 m) jsou navrhovány tam, kde personál potřebuje mít celkový přehled a aby nebránily přístupu denního světla a čerstvého vzduchu. Třídílná pojízdná zástěna :
- I. Výška (zde 1,55 m) účinně cloní výhled na konce postelí.
- J. Konstrukce podvozku a upevnění koleček jsou nízké a zaoblené tak, aby co nejméně překážely při chůzi okolo a manipulaci.
- K. Postranní díly zástěny lze nastavit v libovolném úhlu.



Calvados
(viz. str. 4-5)



bříza
(viz. str. 7).

Standardní instalace


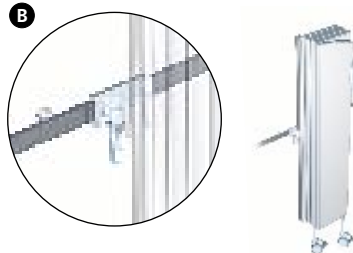
A. Na stěnu. Přiložená lišta je přišroubována ke stěně ve svislé poloze pomocí dvou šroubů. Potom je vlastní přepážka připevněna k liště vsunutím spodního kolíku do spodního otvoru na nástěnném upevnění a horního kolíku do horního otvoru. Pokud je zapotřebí ponechat malý prostor

mezi zdí a zástěnou, vytvoříme jej vložením distančního sloupku mezi zeď a upevňovací lištu. Lišta je možno také připevnit na svorku nástěnné kolejnice a k podlaze. Detailní instalační instrukce jsou dodány příbaleny ke každé dodávce.

B. Na nástěnnou kolejnici. Upevnění ke kolejnici dovoluje

jednoduchou a flexibilní instalaci a dovoluje přepážce navíc také posunování stranou po kolejnici.

C. Na podvozek. Zástěnu lze také lehce upevnit na základní pojízdný segment k vytvoření plně mobilní zástěny.




Speciální instalace

Soustava obsahuje množství předem připravených instalačních řešení pro upevnění k nástěnnému kolejnicovému systému.



STANDARDNÍ SVORKA – sér. č. 6502

Ve většině případů se tato svorka užívá k upevnění na kolejnici. Pro větší zástěny nebo ve speciálních případech ji lze kombinovat buď s podpůrnou svorkou nebo s nastavitelnou svorkou.




PODPŮRNÁ SVORKA – sér. č. 6524 (vrchní)

Tato svorka se používá společně se standardní svorkou 6502 v situacích, kde jsou dvě kolejnice souběžně připevněny na stěně.



NASTAVITELNÁ SVORKA – sér. č. 6516 (spodní)

Tato svorka se zabývá variantami vzdálenosti mezi vrchními a spodními kolejnicemi. Pomocí této svorky může být mezera nastavena mezi 0 a 150 mm. K použití se standardní svorkou 6502.



SVORKA S DISTANČNÍM SLOUPEK – sér. č. 6535

Řešení pro situace, kde je vyžadována mezera mezi zástěnou a kolejnicemi, například na oddělení dialýzy, kde je vyžadován přístup k obslužnému panelu. Běžná velikost distančního sloupku je 150 mm, ale i jiné velikosti mohou být dodány na vyžádání.



DISTANČNÍ SLOUPEK 100 mm – sér. č. 6507
DISTANČNÍ SLOUPEK 200 mm – sér. č. 6508

Posunuje zástěnu 100 nebo 200 mm od stěny. Vhodná k použití když se obslužný panel, zásuvka, nebo vypínač nachází za zástěnou. Také zaručuje prostor pro hadičky a kabely za zástěnou.



NASTAVITELNÝ DISTANČNÍ SLOUPEK 200 – 350 mm – sér. č. 6509
300 – 500 mm – sér. č. 6510

Flexibilní distanční sloupek se používá, když je třeba posunout zástěnu od stěny na větší vzdálenost, například když se police nebo hluboký obslužný panel nachází za zástěnou.

Kompletní systém

STANDARD STØRRELSER

ANTAL SEKSJONER	ART. NR.	LENGDE	HØYDE	VEKT	MÅL SAMMENSÅTT	
					BREDDA	DYBDE
5	6105	1,25 m	1,45 m	11 kg	0,3 m	0,1 m
	6305	1,25 m	1,85 m	14 kg	0,3 m	0,1 m
7	6107	1,75 m	1,45 m	15 kg	0,3 m	0,14 m
	6307	1,75 m	1,85 m	19 kg	0,3 m	0,14 m
9	6109	2,25 m	1,45 m	18 kg	0,3 m	0,18 m
	6309	2,25 m	1,85 m	24 kg	0,3 m	0,18 m
11	6111	2,75 m	1,45 m	23 kg	0,3 m	0,22 m
	6311	2,75 m	1,85 m	29 kg	0,3 m	0,22 m
13	6113	3,25 m	1,45 m	27 kg	0,3 m	0,26 m
	6313	3,25 m	1,85 m	34 kg	0,3 m	0,26 m
15	6115	3,75 m	1,45 m	31 kg	0,3 m	0,3 m
	6315	3,75 m	1,85 m	40 kg	0,3 m	0,3 m



ZÁSTĚNOVÝ PODVOZEK PRO 1 ZÁSTĚNU

sér. č. 6514, pro výšku 1,45 m
sér. č. 6520, pro výšku 1,85 m
Stěnu je možno přemísťovat na jejím podvozku ve svislé poloze.



ZÁSTĚNOVÝ PODVOZEK PRO 2 ZÁSTĚNY

sér. č. 6501, výška 1,45 m
sér. č. 6521, výška 1,85 m
Zástěny jsou upevněny zády k sobě a lze tak vytvořit zástěny o celkové délce až 7,5 m. Lze samozřejmě přepáříku libovolně zahýbat. Stěnu je možno po jejím podvozku přemísťovat ve svislé poloze.

3 DÍLNÁ MOBILNÍ ZÁSTĚNA

sér. č. 6522
Tato třídílná mobilní zástěna je vysoká 1,55 m a dlouhá v rozepřené poloze 1,5 m, ve složené poloze jen 0,55 m. Tato zástěna byla vyvinuta pro použití tam, kde je zapotřebí malá, volně stojící zástěna, například na chodbách, k zaclonění převlékacích míst nebo na koncích postelí. Konstrukce podvozku s uchycením kol je nízká a zaoblená, takže nepřekáží.



UPEVNĚNÍ K PODLAZE - PODLAHOVÁ KONZOLE

sér. č. 6504, výška 1,45 m
sér. č. 6505, výška 1,85 m
Upevnění k podlaze dovoluje provést instalaci zástěny s pevným počátkem kdekoli uprostřed podlahy (bez pomoci připevnění na stěnu). Podlahová konzole je přišrobovaná k podlaze.

UPEVNĚNÍ NA STĚNU

sér. č. 6539, výška 1,45 m
sér. č. 6540, výška 1,85 m
Pro jednoduché upevnění přímo na stěnu. Lišta je vždy dodávána s každou zástěnou. Další, přídavné lišty lze objednat samostatně.



PRODLOUŽENÁ LIŠTA NA STĚNU

sér. č. 6537, výška 1,45 m
sér. č. 6538, výška 1,85 m
Toto upevnění má dvě funkce: zajistit podporu oproti podlaze, když je užívána svorka nebo naopak, když je kolejnička umístěna nad zástěnou. Viz. obrázek oddělení dialýzy na straně 7.



RENTGENOVÁ ZÁSTĚNA

sér. č. 6105xray (rentgen), délka 1,25 m, výška 1,45 m, barva: světle béžová
sér. č. 6107xray (rentgen), délka 1,75 m, výška 1,45 m, barva: světle béžová
sér. č. 6109xray (rentgen), délka 2,25 m, výška 1,45 m, barva: světle béžová

Její využití je zejména pro dočasné zaclonění proti nežádoucímu rentgenovému záření, například při nutném provedení rtg snímků na lůžkových pokojích s ostatními pacienty, na pohotovosti a jednotkách intenzivní péče. Zástěna je dostupná ve třech délkách – 1,25 m, 1,75 m a 2,25 metru. Zástěnu lze připevnit také přímo na stěnu nebo na mobilní podvozek pro mobilní použití. V této zástěně je vložena olověná deska tloušťky 0,4 mm.



STANDARDNÍ SVORKA PRO NÁSTĚNNÉ KOLEJNICE,

sér. č. 6502
Tato svorka zaručuje jednoduchou instalaci pro upevnění zástěny na kolejničku. Zástěna pak může být posouvána stranou po kolejničce. Viz. strana 10.



PODPŮRNÁ SVORKA

sér. č. 6524
Tato svorka se používá společně se standardní svorkou 6502 v situacích, kde jsou dvě kolejničky souběžně připevněny na stěně. Viz. strana 10.



NASTAVITELNÁ SVORKA

sér. č. 6516
Zabývá se rozdílnými vzdálenostmi mezi vrchní a spodní kolejničkou. Svorky jsou nastavitelné mezi 0 a 150 mm. Viz. strana 10.



SVORKA S DISTANČNÍM SLOUPKEM

sér. č. 6535
Řešení pro situace, kde je vyžadována mezera mezi zástěnou a kolejničkou, například na oddělení dialýzy, kde je vyžadován přístup k obslužnému panelu. Běžná velikost je 150 mm. Viz. strana 10.



DISTANČNÍ SLOUPEK 20 MM

sér. č. 6506
Užívá se k vytvoření mezery mezi zástěnou a zdí, například, když je zapotřebí protáhnout šňůry nebo hadice. Dodávána po dvou.



DISTANČNÍ SLOUPEK

sér. č. 6507 100 mm
sér. č. 6508 200 mm
Užívá se k většímu posunutí zástěny od zdi. Dodávána po dvou. Viz. strana 10.



STAVITELNÝ DISTANČNÍ SLOUPEK

sér. č. 6509, 200-350 mm
sér. č. 6510, 300-500 mm
Užívá se k proměnlivému dostatečnému posunutí zástěny od zdi. Dodávají jednotlivě. Viz. strana 10.



PODPŮRNÁ NOHA

sér. č. 6518
Podpůrná noha je používána se standardním upevněním na stěnu jako podpora od podlahy spolu s kolejničkovou svorkou. Je používána s dlouhými zástěny nebo když je kolejnička připevněna moc vysoko.



Silentia je Švédská společnost, která pracuje s kvalitními produkty, které jsou navrženy k vylepšení prostředí, jak v interiéru, tak i v exteriéru. Jméno Silentia znamená klid (stillness) a ticho (silence) – přesně to, co nabízí naše výrobky. Většina z našich skládacích přepážek pro vnitřní použití se vyváží a naše zástěny jsou dnes používány v přibližně 30 zemích v Evropě, Americe a Asii.



PATENTOVÁNO

We reserve the right to make changes.

LABO-MS spol. s.r.o
Petržilkova 2491/56, 155 00 Praha 5
Tel.: 02/51 624 035, Fax.: 02/51 624 039,
Internet www.labo-ms.cz E-mail: labo-ms@labo-ms.cz

Silentia AB
Box 108, 311 22 Falkenberg, Sweden
Tel.: +46-346-485 80, Fax +46-346-485 89
E-Post info@silentia.se Internet www.silentia.se