

kolekce 2013

Supreme Plus



Texstyle 280



Texstyle 220



Authentic 300





Supreme Plus

třída zátěže



celková tloušťka: 2,5 mm



tl. nášlapné vrstvy: 0,7 mm



délka role: 24 m
šíře role: 4 a 2 m



hmotnost: 2,9 kg/m²



odolnost vůči
bodovému zatížení: < 0,1 mm



kolečková židle: ano




kročejový útlum: 13 dB



protiskluznost: DIN 51130 R10
EN 13893 $\geq 0,3$



Supreme Plus



šíře 2m - 5626015
šíře 4m - 5624015




šíře 2m - 5626016
šíře 4m - 5624016



šíře 2m - 5626017
šíře 4m - 5624017



šíře 2m - 5626018
šíře 4m - 5624018



šíře 2m - 5626019
šíře 4m - 5624019




šíře 2m - 5626021
šíře 4m - 5624021



šíře 2m - 5626022
šíře 4m - 5624022



šíře 2m - 5626023
šíře 4m - 5624023



šíře 2m - 5626024
šíře 4m - 5624024



šíře 2m - 5626035
šíře 4m - 5624035



šíře 2m - 5626036
šíře 4m - 5624036



Supreme Plus



šíře 2m - 5626001
šíře 4m - 5624001



šíře 2m - 5626005
šíře 4m - 5624005



šíře 2m - 5626006
šíře 4m - 5624006



šíře 2m - 5626025
šíře 4m - 5624025



šíře 2m - 5626026
šíře 4m - 5624026



šíře 2m - 5626027
šíře 4m - 5624027



šíře 2m - 5626028
šíře 4m - 5624028



šíře 2m - 5626029
šíře 4m - 5624029



Supreme Plus



šíře 2m - 5626030
šíře 4m - 5624030



šíře 2m - 5626031
šíře 4m - 5624031



šíře 2m - 5626032
šíře 4m - 5624032



šíře 2m - 5626037
šíře 4m - 5624037



šíře 2m - 5626038
šíře 4m - 5624038



šíře 2m - 5626039
šíře 4m - 5624039



šíře 2m - 5626040
šíře 4m - 5624040



šíře 2m - 5626041
šíře 4m - 5624041



Texstyle 280 Wood

třída zátěže



celková tloušťka: 2,8 mm



tl. nášlapné vrstvy: 0,4 mm



délka role: 25 m
šíře role: 4 a 2 m



hmotnost: 1,8 kg/m²



odolnost vůči
bodovému zatížení: < 0,20 mm



kolečková židle: ano



kročejevý útlum: 18 dB



protiskluznost: DIN 51130 R10
EN 13893 $\geq 0,3$



Texstyle 280 Wood




šíře 2m - 5591 048
šíře 4m - 5589 050



šíře 2m - 5591 060
šíře 4m - 5589 062



šíře 2m - 5591 061
šíře 4m - 5589 063



šíře 2m - 5591 063
šíře 4m - 5589 065



šíře 2m - 5591 072
šíře 4m - 5589 074





Texstyle 220 Wood / Stone

třída zátěže



celková tloušťka: 2,2 mm



tl. nášlapné vrstvy: 0,25 mm



délka role: 25 m
šíře role: 4 a 2 m



hmotnost: 1,59 kg/m²



odolnost vůči
bodovému zatížení: < 0,35 mm



kolečková židle: ne



Kročejový útlum: 16 dB



protiskluznost: DIN 51130 R10
EN 13893 ≥ 0,3



Texstyle 220 Wood



šíře 2m - 5661 011
šíře 4m - 5659 011



šíře 2m - 5661 012
šíře 4m - 5659 012



šíře 2m - 5661 006
šíře 4m - 5659 006



šíře 2m - 5661 016
šíře 4m - 5659 016





Texstyle 220 Wood | Stone



šíře 2m - 5661 040
šíře 4m - 5659 040



šíře 2m - 5661 037
šíře 4m - 5659 037



šíře 2m - 5661 032
šíře 4m - 5659 032



šíře 2m - 5661 034
šíře 4m - 5659 034



šíře 2m - 5661 033
šíře 4m - 5659 033



šíře 2m - 5661 036
šíře 4m - 5659 036



šíře 2m - 5661 045
šíře 4m - 5659 045



šíře 2m - 5661 001
šíře 4m - 5659 001



Authentic 300

třída zátěže



celková tloušťka: 3 mm



tl. nášlapné vrstvy: 0,25 mm



délka role: 25 m
šíře role: 2; 3 a 4 m



hmotnost: 1,7 kg/m²



odolnost vůči
bodovému zatížení: < 0,35 mm



kolečková židle: ne



kročejový útlum: 20 dB



protiskluznost: DIN 51130 R10
EN 13893 $\geq 0,3$



Authentic 300



5208 106



5208 107



5208 160



5208 163



5208 264



5208 266



5208 267



5208 280



Authentic 300



5208 187



5208 222



5208 207



1. Preventivní opatření

Dobře zvolené a dimenzované čistící zóny nebo rohože zachytí maximální množství vnášených nečistot. Ideální velikost pro objekt na minimálně 3-4 kroky. Zóny udržovat v čistotě. Pohyblivý nábytek opatřete vhodnými kluzáky, podložkami nebo kolečky.

2. Čištění po pokládce

Po pokládce provést první čištění - odstranění všech zbytků výrobních a montážních nečistot. Použít **CC-PU-čistič** zředěný s vodou v poměru 1:10. Při nepatrném znečištění je možno tuto koncentraci zvýšit podle stupně znečištění. Čistící roztok nanést rovnoměrně na podlahu, nechat 10 minut působit, poté povrch vydrhnout ručně nebo jednodoučovým strojem. Použít kartáč nebo červený pad. Rozpuštěné nečistoty odsát vysavačem na vodu a povrch přemýt čistou vodou až do úplného odstranění všech zbytků čistícího roztoku.

3. Běžné čištění a ošetřování

3.1 Odstraňování prachu

Odstraňování volně ležícího prachu a nečistot provádět stíráním vlhkým mopem.

3.2 Manuální nebo strojové mokré čištění

Pro odstranění přilnutých nečistot použít **CC-PU-čistič** zředěný v poměru 1 : 200 s vodou a plochu vytírat ručně vhodným mopem (např. CC-Quick-Step) nebo přemýt čistícím automatem. V prostorách, ve kterých je nutno pravidelně provádět plošné desinfekční čištění, používat **CC-Desinfekční prostředek-konzentrát**.

3.3 Mezistupňové čištění

Na odolné, ulpívající nečistoty použít intenzivní čištění roztokem **CC-PU-čističe** a vody v koncentraci, která odpovídá stupni znečištění plochy (např. 1:50 až 1:100). Čištění provádět kartáčem, čistícím automatem nebo sprejovou metodou.

4. Odstraňování skvrn a rýh od gumových podpatků

Tvrdošíjné skvrny a rýhy od gumových podpatků odstranit neředěným **CC-PU-čističem** za pomoci hadříku nebo jemného bílého padu. Na závěr místo přemýt čistou vodou. Skvrny odstraňovat pokud možno neodkladně, neboť některé typy skvrn při zestátnutí do povrchu migrují a jejich úplné odstranění je poté velmi obtížné nebo nemožné.

5. Základní čištění

Základní čištění se provádí v tom případě, že není možné obzvláště odolné nečistoty a usazeniny odstranit běžným nebo mezistupňovým čištěním nebo pokud je nutné připravit podlahovinu pro sanaci opotřebeného povrchu CC-PU-ochrannou vrstvou.

Pro základní čištění použít **CC-Základní čistící přípravek R** v koncentraci až 1:5 s vodou. Roztok nanést na podlahu, nechat 10-15 minut působit, poté celou plochu intenzivně vydrhnout jednodoučovým rotačním strojem CC-SRP se zeleným padem. Pokud nebude následovat ošetření nebo oživení povrchu, použít červený pad nebo kartáč. Rozpuštěné nečistoty odsát vysavačem na vodu a celou plochu důkladně zneutralizovat čistou, pokud možno teplou vodou, až do úplného odstranění nečistot a zbytků čistícího roztoku.

6. Oživení povrchu

Po základním čištění může být provedeno ošetření-oživení povrchu ochranným nátěrem. Použít produkt dle konkrétního zatížení podlahy. Byty, domácnosti nebo kanceláře bez veřejného provozu: **CC-Mat-3000PU** nebo **CC-Lesk-3000PU**. Objekty, veřejné prostory, kanceláře s veřejným provozem: **CC-Secura-tvrdá ochranná vrstva** nebo **CC-SG Lesk-tvrdá ochranná vrstva**. Aplikaci provádět přesně dle předpisu v technickém listu produktu – viz www.dr-schutz.cz.

7. Proaktivní dlouhodobá ochrana / sanace PUR-povrchu

Tento krok slouží k renovaci poškozeného nebo dlouhým používáním opotřebeného povrchu podlahoviny. Pomocí produktu **CC-PU-ochranná vrstva (extramatná, matná, lesklá)** se doplňuje permanentní polyuretanový nátěr na povrch podlahoviny. Před aplikací musí být provedeno strojové základní čištění a mechanická příprava povrchu. Práce musí provádět odborně vyškolená firma. Kontaktujte svého dodavatele.

8. Udržení hodnoty ve speciálních objektových prostorách

Pokud bude podlahovina použita do speciálních prostor, kde je nutné ji chránit před vlivy zabarvení, např. ošetřovny lékařů, kadeřnické salóny, autosalony (např. kvůli minimalizování zabarvení povrchu vlivem barevných substancí jako dezinfekce na poranění, barvy na vlasy, změkčovadla), kontaktujte naše technické poradenství.

prodejní místa

V-PODLAHY, s.r.o.

VSETÍN

Jiráskova 701, 755 01 Vsetín
tel. 575 759 251
mobil: 602 541 436
e-mail: vpodlahyvs@vpodlahy.cz
Provozní doba:
Po-Pá od 7.00 do 16.30 hodin

OLOMOUČ

Areál VGP - hala C, Dolní Novosadská,
779 00 Olomouc
tel. 585 312 578
mobil: 728 466 418
e-mail: vpodlahyol@vpodlahy.cz
Provozní doba:
Po-Pá od 7.00 do 16.30 hodin

OSTRAVA

Teslova 2, 702 00 Ostrava
tel. 596 133 654
mobil: 721 223 953
e-mail: vpodlahyov@vpodlahy.cz
Provozní doba:
Po-Pá od 7.00 do 16.30 hodin

PRAHA

Logistický sklad Horní Počernice
Areál VGP, budova D1, Do Čertous,
193 00 Praha 9
tel. 242 441 978,9
mobil: 724 678 059, 721 328 152
e-mail: vpodlahyph@vpodlahy.cz
Provozní doba:
Po-Pá od 7.00 do 16.30 hodin

BRNO

Masná 104, 602 00 Brno
tel. 545 221 086
mobil: 602 521 849
e-mail: vpodlahybm@vpodlahy.cz
Provozní doba:
Po-Pá od 7.00 do 16.30 hodin

ÚSTÍ NAD LABEM

U Podjezdu 523/2
400 07 Ústí nad Labem
tel. 471 120 098
mobil: 724 335 936
e-mail: vpodlahyul@vpodlahy.cz
Provozní doba:
Po-Pá od 7.00 do 16.30 hodin

PARDUBICE

Na Spravedlnosti 1533,
530 02 Pardubice
tel. 466 304 520
mobil: 725 559 937
e-mail: vpodlahy pb@vpodlahy.cz
Provozní doba:
Po-Pá od 7.00 do 16.30 hodin

FRANCHISINGOVÝ PARTNER

KARLOVY VARY

PROFISTEP S.R.O.
Počernická 120,
360 09 Karlovy Vary
tel. 353 560 166
mobil: 722 628 389
e-mail: profistep@profistep.cz
Provozní doba:
Po-Pá od 7.00 do 16.00 hodin

www.vpodlahy.cz

Platnost katalogu od 3/2013.

Vyobrazené dekory jsou pouze informativní.